

**baby
way**

**MANUAL DE USO
MODELO BW-910**



ANDADOR BW-910

**Edad Recomendada:
6 meses en adelante**

**Peso Recomendado:
Máximo 13 kg.**

Las imágenes de este manual son ilustrativas, pueden variar en accesorios, colores y estampados.

Contenidos

Bienvenida	3
Advertencias	4
Precauciones	5
Cuidado y mantenimiento	5
Partes del andador	6
Armado	6
Póliza de Garantía	9



MANUAL DE INSTRUCCIONES
Andador BW-910

Gracias por preferir a Baby Way®. Por favor lea atentamente este manual de instrucciones antes de usar el producto. Si usted tiene alguna duda sobre el su uso, por favor no dude en ponerse en contacto con nosotros.

Funciones:

- 1.- Andador y centro de entretenición.
- 2.- Bandeja interactiva con juegos didácticos y sonido.
- 3.- 4 posiciones de altura regulable.
- 4.- 8 ruedas para mayor estabilidad.
- 5.- Tela lavable.
- 6.- Plegado compacto para facilitar el transporte.
- 7.- Con sonido. Utiliza 2 pilas AA no incluidas.

GARANTÍA DE 3 MESES

Este producto cuenta con una garantía de 3 meses en caso de cualquier falla o mal funcionamiento que sea atribuible al fabricante. Se excluyen de esta garantía, fallas ocasionadas por el mal uso que los consumidores den al producto. Recuerde conservar su boleta o póliza de garantía timbrada.

ADVERTENCIAS

- 1.- Nunca dejar al niño/a sin la supervisión de un adulto.
- 2.- Nunca use el andador cerca de escaleras, peldaños o desniveles.
- 3.- Asegure todos los lugares donde haya fuego u aparatos para cocinar.
- 4.- Mantener el camino despejado para que su hijo/a se pueda mover con facilidad y sin peligro.
- 5.- Evite colisiones con cristales, puertas y muebles.
- 6.- No utilice el andador si se encuentra roto o con alguna pieza faltante.
- 7.- Este andador está destinado solamente para niños pequeños que ya se puedan sentar por si solos, es decir a partir de los 6 meses.
- 8.- Este andador no debe ser utilizados por niños que pesen mas de 13 kg o que ya caminen por si solos.
- 9.- Utilizar sólo piezas de recambio reconocidas por el fabricante o por sus distribuidores.
- 10.- Este andador debe ser armado sólo por un adulto.

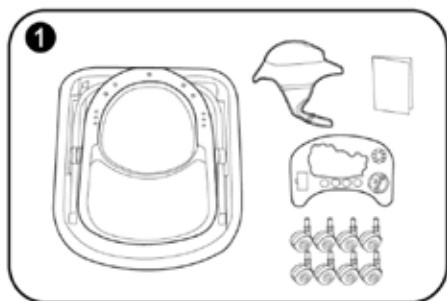
PRECAUCIONES

- 1.- Las pilas no recargables no deben ser recargadas.
- 2.- Las pilas recargables deben sacarse de la bandeja de juguetes antes de iniciar la carga.
- 3.- Las pilas recargables sólo deben recargarse bajo la vigilancia de un adulto.
- 4.- No deben utilizarse juntos distintos tipos de pilas, no mezclar pilas usadas con pilas nuevas.
- 5.- Solamente utilizar pilas AA 1,5 V.
- 6.- Las pilas gastadas deben extraerse del juguete.
- 7.- Se recomienda sacar las pilas si el andador no será utilizado en un período de tiempo.

CUIDADO Y MANTENIMIENTO

- 1.- Limpiar con un paño húmedo y agua jabonosa con un detergente no abrasivo.
- 2.- Revisar periódicamente el funcionamiento de sus partes.
- 3.- Si alguna parte del andador este rota o no funciona correctamente, descontinúe su uso.

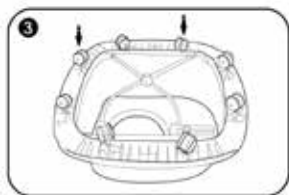
Partes del andador



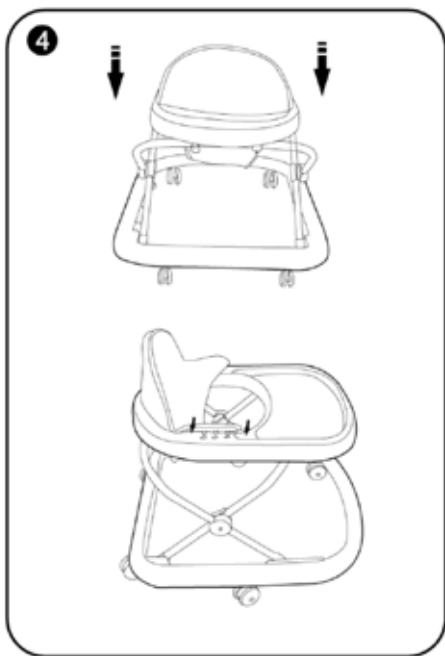
Armado



2.- Insertar la parte superior del andador junto con la base.

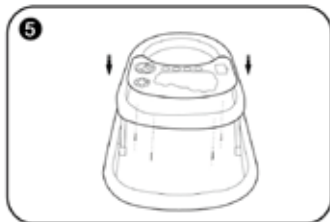


3.- Insertar las ruedas a la base, empujándolas hasta que encajen.

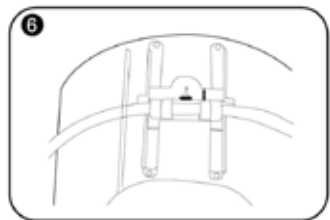


4.- Coloque el asiento e inserte en los agujeros que se encuentran en los bordes para asegurar.

Armado



5.- Levante la parte superior del andador para abrir.



6.- Fije el seguro del andador que se encuentra ubicado en la parte interior de este. Recuerde siempre asegurar, ya que sino el andador se cerrará.



7.- Su andador se encuentra listo para ser utilizado. Recuerde que posee este posee funciones de sonido. Para esto debe abrir la tapa que se encuentra en la parte posterior del tablero de juego e insertar pilas AA.



Póliza de Garantía Baby Way

Este producto cuenta con una garantía de 3 meses, en el caso de cualquier falla o mal funcionamiento, que sea atribuible al fabricante. Se excluye de esta garantía, fallas ocasionados por el mal uso de los consumidores.

En el caso de ser requerida por usted, esta deberá ser presentada timbrada y fechada por su vendedor. En caso contrario deberá presentarla junto a su boleta o factura.

Fecha de Compra

Modelo del Producto

Timbre vendedor

IMPORTANTE:

Frente a cualquier problema con su producto, favor contáctenos directamente en www.babyway.cl

Nota: Favor recortar esta póliza, en el caso de ser presentada en el futuro.



Ingresa a nuestra página y conoce toda la línea
de productos Baby Way®

www.babyway.cl

Sillas de seguridad para auto, sillas de comer,
andadores, coches, cunas, accesorios
y mucho más.

¡Oportunidades únicas!

Despachos a todo Chile.



Producto fabricado en China
Importado por Comercial Atlantic S.A.
RUT: 76.605.110-3
Dirección: Avenida El Roble #0615
Módulo 1, Valle Grande, Lampa.
Santiago de Chile.

IMPORTANTE

**Ante cualquier eventualidad o consulta,
favor contacte a nuestro departamento
de Servicio al Cliente:**

E-mail: postventa@catlantic.cl

Sitio web: www.babyway.cl

**MANUAL DE USO
BW-910**

